

Mit dem LernSax-Lerntagebuch arbeiten – So geht's

Bisher (bis zu den Osterferien 2020) haben wir das Lerntagebuch in einer Datei ausgefüllt und an den Klassenlehrer gesendet.

Nach den Osterferien nutzen wir das Lerntagebuch von LernSax.

Festlegungen

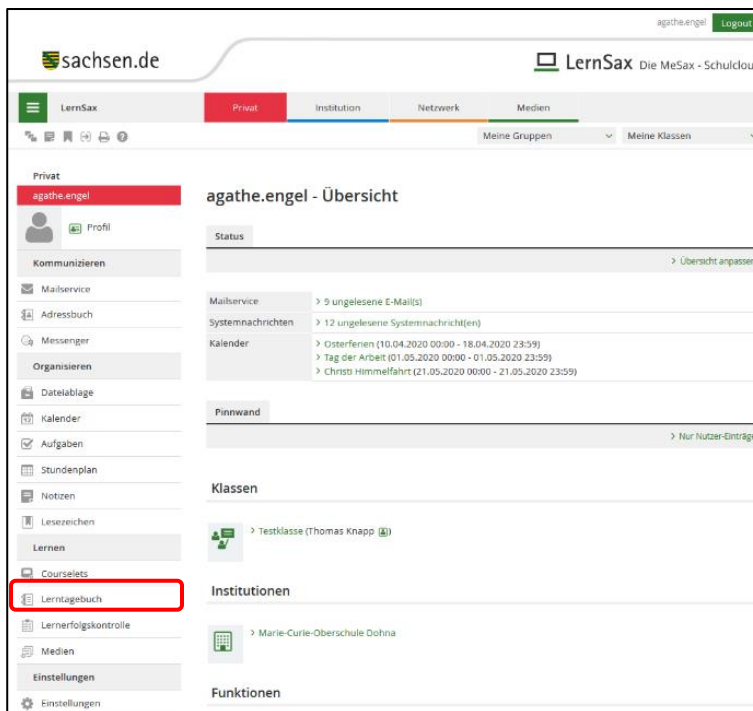
- Jeder Schüler hat ein eigenes Lerntagebuch
- Nach jeder erledigten Online-Schulstunde wird im Lerntagebuch die Erledigung der Aufgabe eingetragen.
- Hier soll beschrieben werden, wie gut die Erledigung der Aufgabe geklappt hat.
- Es können auch Bilder, Videos, Ton und andere Dateien angehängt werden.
- Das Lerntagebuch muss mit dem Klassenlehrer geteilt werden
- Das Lerntagebuch kann auch mit anderen Klassenkameraden geteilt werden
- Nach der Schulwoche liest der Klassenlehrer die Einträge im Lerntagebuch und kann diese kommentieren.

Und so geht's – Schrittfolge für den Schüler:

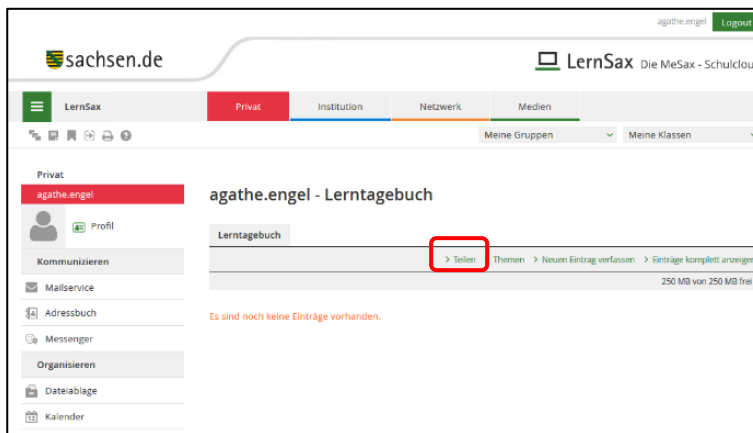
1. Schritt: Klassenlehrer zum Lerntagebuch einladen (Das muss **nur einmal** getan werden)
2. Schritt: Neuen Eintrag ins Lerntagebuch schreiben (nach jeder Online-Stunde)

1. Schritt: Klassenlehrer zum Lerntagebuch einladen

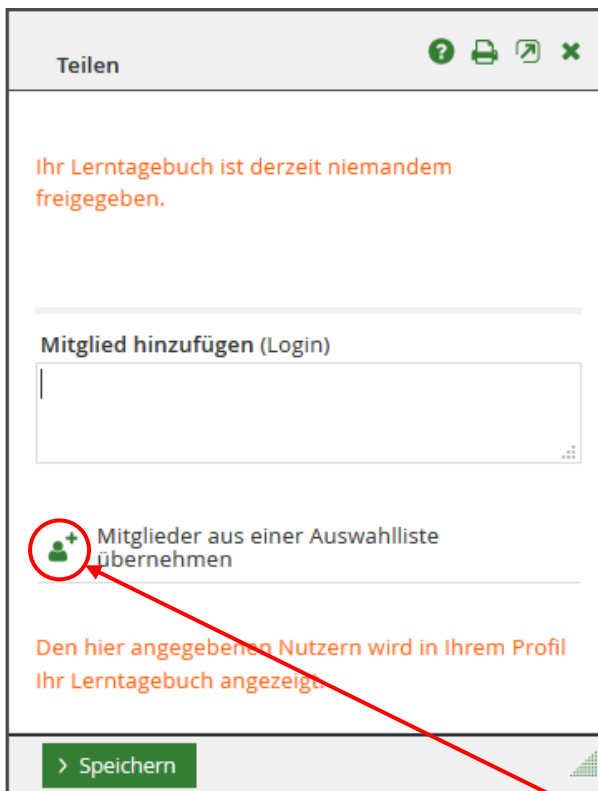
- Anmelden in LernSax – Lerntagebuch anklicken



- Auf Teilen klicken



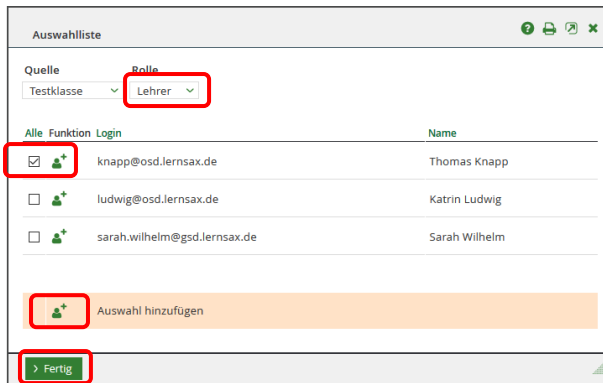
- Klassenlehrer hinzufügen (bei Klassenkameraden funktioniert es genauso)
- Wenn du die E-Mail-Adresse kennst – einfach bei „Mitglied hinzufügen“ eintragen → Speichern



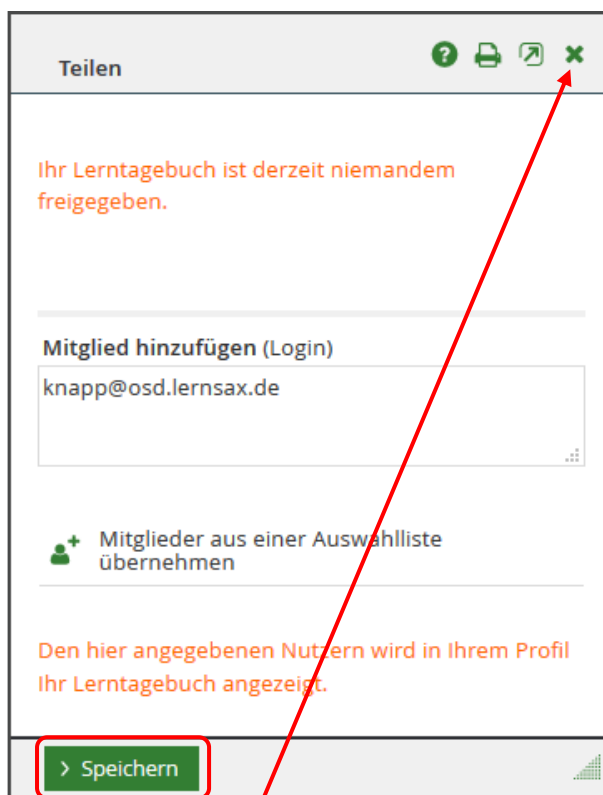
- Wenn du die E-Mail-Adresse nicht kennst: Hier klicken



- bei Quelle musst du deine Klasse auswählen – einfach aufklappen und auswählen.



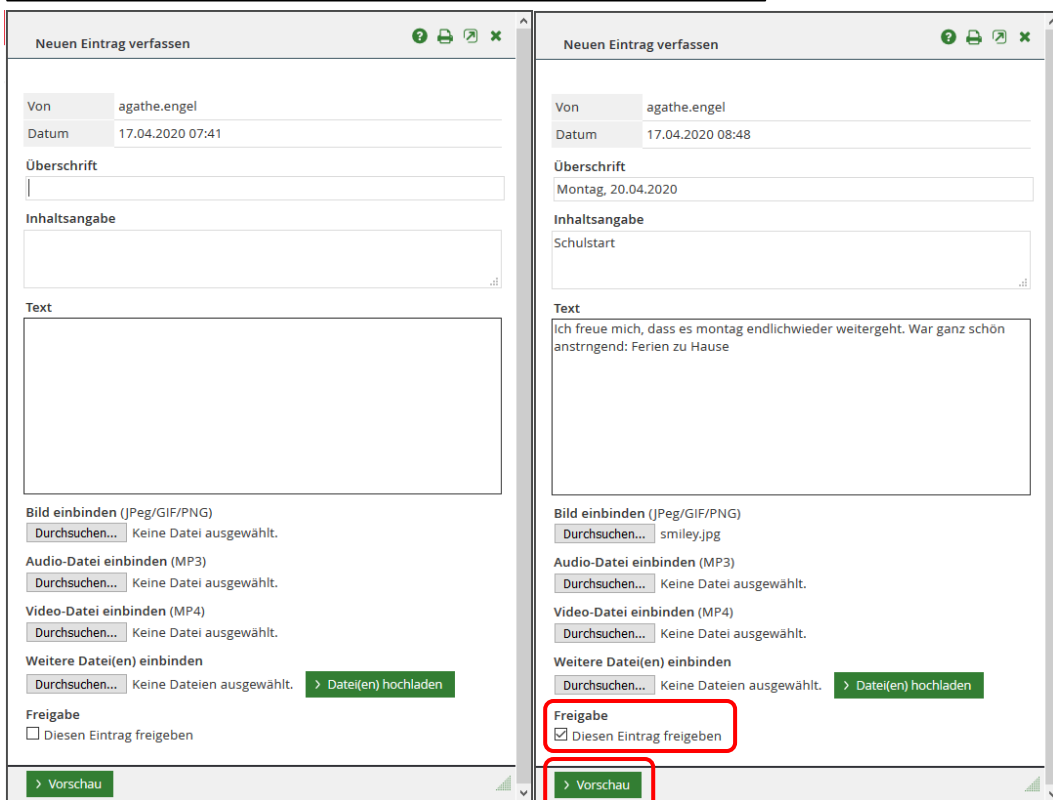
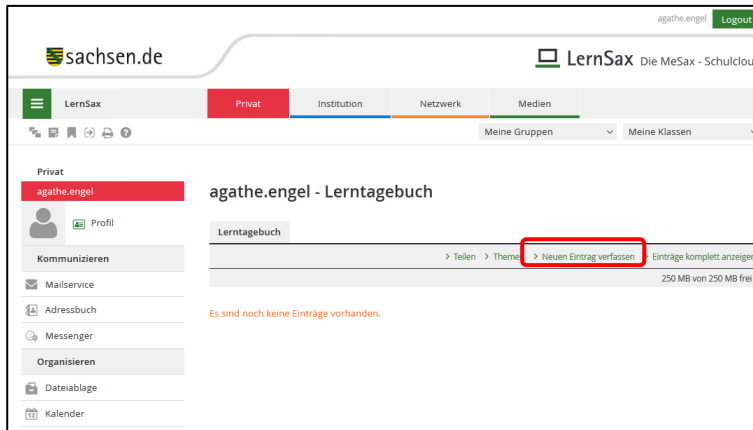
-
- Rolle: Lehrer auswählen → den Klassenlehrer anhaken → nicht vergessen: unten „Auswahl hinzufügen“ anklicken → Fertig
- bei einem Klassenkamerad muss die Rolle: Schüler sein



-
- Speichern
- Fertig 😊
- Fenster schließen

2. Schritt: Neuen Eintrag ins Lerntagebuch schreiben

- Bei Privat → Lerntagebuch → Neuen Eintrag verfassen




- Hier können die Videos, Bilder und Ton-Dateien eingefügt werden
- **nicht vergessen:** → Diesen Eintrag freigeben (nur dann können die anderen das auch wirklich sehen)
- → Vorschau

Neuen Eintrag verfassen

Von agathe.engel
Datum 17.04.2020 07:49
Überschrift Montag, 20.04.2020
Inhaltsangabe Schulstart

Montag, 20.04.2020
Ich freue mich, dass es montag endlichwieder weitergeht. War ganz schön anstrengend: Ferien zu Hause



> Überarbeiten > Speichern

-
- Wenn nötig: → Überarbeiten, dann → Speichern

sachsen.de LernSax Die MeSax - Schulcloud

Privat Institution Netzwerk Medien

agathe.engel - Lerntagebuch

agathe.engel Profil

Kommunizieren

Mailservice

Adressbuch

Messenger

Organisieren

Dateiablage

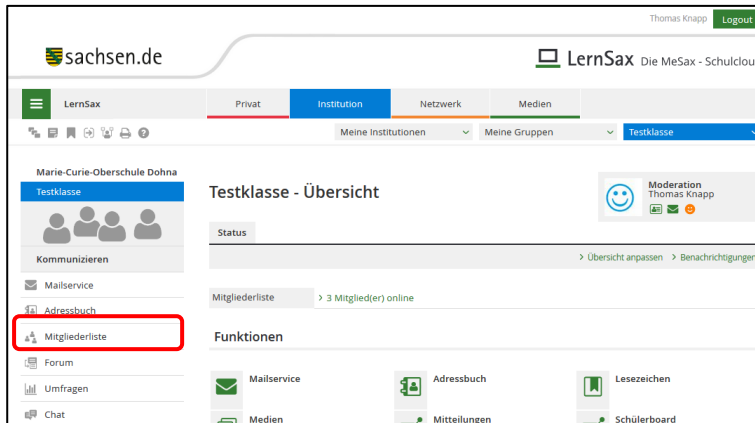
Montag, 20.04.2020 agathe.engel, 17.04.2020 07:49
Schulstart
Dieser Eintrag ist nicht freigegeben.

250 MB von 250 MB frei

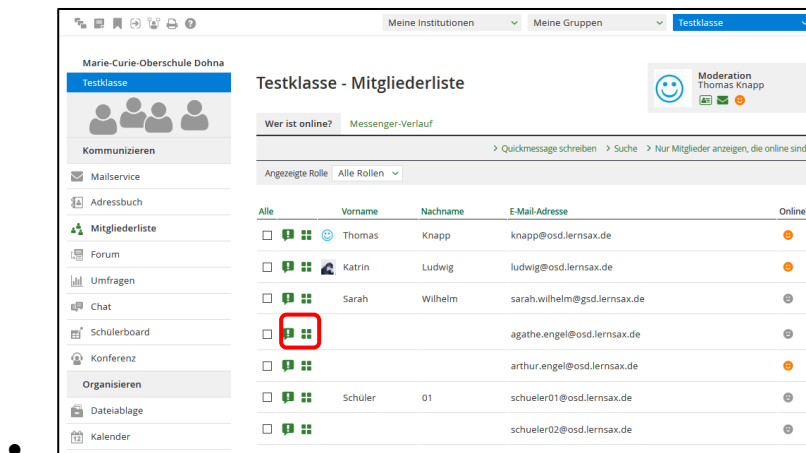
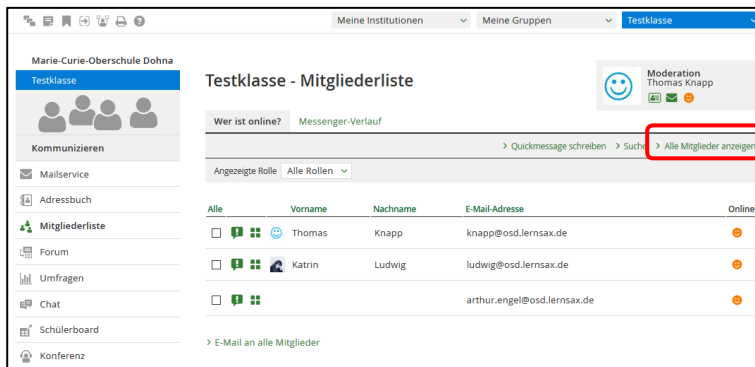
-
- Fertig 😊

Und so geht's – Schrittfolge für den Lehrer:

- Anmelden in LernSax – Klasse auswählen



- Mitgliederliste → alle Mitglieder anzeigen



- beim Schüler auf → weitere Funktionen → Profil ansehen

Marie-Curie-Oberschule Dohna

Testklasse - Mitgliederliste

Moderation: Thomas Knapp

Wer ist online? Messenger-Verlauf

Quickmessage schreiben > Suche > Nur Mitglieder anzeigen, die online sind

Angezeigte Rolle: Alle Rollen

| Alle | Vorname | Nachname | E-Mail-Adresse | Online? |
|--------------------------|-----------------------------|----------|------------------------------|-------------------------------------|
| <input type="checkbox"/> | Thomas | Knapp | knapp@osd.lernsax.de | ● |
| <input type="checkbox"/> | Katrin | Ludwig | ludwig@osd.lernsax.de | ● |
| <input type="checkbox"/> | Sarah | Wilhelm | sarah.wilhelm@gsd.lernsax.de | ● |
| <input type="checkbox"/> | agathe.engel@osd.lernsax.de | | agathe.engel@osd.lernsax.de | ● |
| <input type="checkbox"/> | Quickmessage schreiben | | arthur.engel@osd.lernsax.de | ● |
| <input type="checkbox"/> | E-Mail schreiben | | schueler01@osd.lernsax.de | ● |
| <input type="checkbox"/> | In's Adressbuch | | schueler02@osd.lernsax.de | ● |
| <input type="checkbox"/> | In Messenger aufnehmen | | schueler03@osd.lernsax.de | ● |
| <input type="checkbox"/> | Profil ansehen | | schueler03@osd.lernsax.de | ● |

-
- → Lerntagebuch → Eintrag auswählen

Profil ansehen

Profil: **Lerntagebuch**

E-Mail schreiben > in Messenger aufnehmen

Daten zur Person

Angezeigter Name: agathe.engel
 Vorname: Agathe
 Nachname: Engel
 E-Mail-Adresse: agathe.engel@osd.lernsax.de

Profil ansehen

Profil: **Lerntagebuch**

Einträge komplett anzeigen

Montag, 20.04.2020 agathe.engel @ 17.04.2020 07:49
 Geburtstag
 0 Kommentar(e)

-
- bei Bedarf → Kommentieren

Eintrag lesen

Von: agathe.engel @
 Datum: 17.04.2020 07:49

Montag, 20.04.2020
 Ich freue mich, dass es Montag endlich wieder weitergeht. War ganz schön anstrengend: Ferien zu Hause.

Kommentar verfassen

Eintrag lesen

Von: agathe.engel @
 Datum: 17.04.2020 08:50

Montag, 20.04.2020
 Ich freue mich, dass es montag endlichwieder weitergeht. War ganz schön anstrengend: Ferien zu Hause

Kommentar verfassen

der Start Thomas Knapp @ 17.04.2020 08:55
 Hi, Agathe,
 das ging mir auchso ;-)
 Antworten

-
- Fertig 😊